



Minería y Geología

E-ISSN: 1993-8012

aotero@ismm.edu.cu

Instituto Superior Minero Metalúrgico de

Moa 'Dr Antonio Nuñez Jiménez'

Cuba

Hechavarría-Pérez, José Ramón; Coello-Velázquez, Alfredo L.; Menéndez-Aguado, Juan  
María

Modelo matemático de fragmentación para la trituración por impacto de las zeolitas de San  
Andrés, Holguín (Cuba)

Minería y Geología, vol. 33, núm. 4, octubre-diciembre, 2017, pp. 401-415

Instituto Superior Minero Metalúrgico de Moa 'Dr Antonio Nuñez Jiménez'  
Holguín, Cuba

Disponible en: <http://www.redalyc.org/articulo.oa?id=223553249003>

- Cómo citar el artículo
- Número completo
- Más información del artículo
- Página de la revista en redalyc.org

redalyc.org

Sistema de Información Científica

Red de Revistas Científicas de América Latina, el Caribe, España y Portugal

Proyecto académico sin fines de lucro, desarrollado bajo la iniciativa de acceso abierto

## Modelo matemático de fragmentación para la trituración por impacto de las zeolitas de San Andrés, Holguín (Cuba)

José Ramón Echevarría-Hernández  
Alfredo Lázaro Coello-Velázquez  
Juan María Menéndez-Aguado

### Resumen

La modelación matemática con ayuda de los métodos de balance de población de partículas resulta imprescindible cuando se trata de la evaluación de los procesos y eventos de fracturas que tienen lugar en la trituración por impacto. Con el propósito de valorar la influencia de la energía de fragmentación y la razón de alimentación a la trituradora en las funciones de clasificación y de distribución de la fragmentación se propone un modelo basado en la combinación en serie de los modelos estructurales de Reid (1965) y Whiten (1972) modificado, que incluyen las expresiones de Vogel y Peukert (2003) y Austin y Luckie (1972). La validación del modelo combinado se realizó utilizando las técnicas estadísticas de Chi-cuadrado y los gráficos cero errores. Los resultados del trabajo demuestran que el modelo propuesto simula con adecuada precisión la fragmentación en la trituración por impacto. La función de probabilidad de fragmentación de la roca zeolítica depende de las condiciones de operación cuya sensibilidad se ve afectada por la energía de impacto. La función de distribución del tamaño no depende de las condiciones de operación. La distribución de tamaño del producto se ve severamente afectada por la energía de impacto, siguiendo las mismas regularidades de la función de clasificación.

**Palabras clave:** funciones de fractura; modelación matemática; métodos de balance de población de partículas; trituración por impacto; zeolitas.

## Mathematical model of fragmentation for the impact crushing of the zeolites of San Andrés, Holguín (Cuba)

### **Abstract**

Mathematical modeling based on particles population balance method is a useful tool for impact crushing valuation. With the objective to evaluate the impact energy and feed rate influence on classification and fragmentation distribution functions, is proposed a mathematical model based on serial combination of Reid (1965) and Whiten (1972) structural models, that include Vogel and Peukert (2003), and Austin and Luckie (1972) mathematical expressions. Model validation was done using Chi-square statistical technique and zero-error graphic. The results show that proposed model simulate with adequate accuracy the impact crushing fragmentation process. The probability function of zeolite rock from San Andrés ore depend on the operation conditions witch sensibility was affected by impact energy. Fragmentation distribution function do not depend on the energy impact variation, while particle size distribution was affected by impact energy varying according to classification function tendency

**Keywords:** fracture functions; mathematical modeling; particle population balance methods; impact crushing; zeolites.

## 1. INTRODUCCIÓN

En la actualidad las trituradoras de impacto son ampliamente utilizadas en las operaciones de conminución gracias a su alto grado de reducción, la flexibilidad granulométrica de los productos y su diseño sencillo (Nikolov 2002).

Es comúnmente reconocido el empleo de la modelación y simulación en la predicción del comportamiento de las plantas de procesamiento de minerales con fines de ahorro energético, reducción de los costos generales y el análisis y optimización de los circuitos de trituración y molienda (King 2012; Coello *et al.* 2011).

La práctica de la modelación por los métodos basados en el balance de población de partículas cuenta con varios modelos que describen el proceso de fragmentación de minerales con una adecuada precisión y exactitud. Los más extendidos son el modelo de Reid (1965) y el de Whiten (1972). El primero considera la fragmentación de partículas como un acto simple de fragmentación; mientras que el segundo supone que las partículas de material dentro de la trituradora pueden someterse a más de un ciclo de fragmentación o pasar a través del proceso sin romperse (Leyva-Mormul *et al.* 2015). El modelo de fragmentación simple de Reid (1965) aparece en la ecuación (1):

$$p_i = (1 - C_i) f_i + \sum_{j=1}^{i-1} b_{i,j} C_j \cdot f_j \quad (1)$$

La ecuación (2) representa el modelo de fragmentación de Whiten (1972):

$$p = ((I - C) \cdot (I - BC)^{-1}) f \quad (2)$$

Particularmente para la trituración de impacto existen algunos reportes a considerar en su estudio (Nikolov 2002, 2004; Shi *et al.* 2003; Vogel & Peukert 2005).

El modelo de Nikolov (2002, 2004) toma como punto de partida el modelo estructural de Whiten (1972) e incluye, en lugar de la ecuación de la función de clasificación, la distribución de Weibull acumulativa. La naturaleza de la trituración por impacto permite obtener un producto de un rango de tamaño más amplio que las trituradoras de cono y de mandíbulas.

Intentando resolver las limitaciones de la expresión de la función de clasificación propuesta por Attou (1999), Nikolov y Lucio (2002) para la modelación de la trituración por impacto, utilizaron la siguiente ecuación, asumida por Nikolov (2002) en su modelo:

(3)

A juzgar por las características de los parámetros de la función de clasificación de Nikolov y Lucio (2002), al estar basado en la distribución de Weibull, potencialmente puede cubrir con mayor precisión el rango de tamaño producido en la trituración por impacto.

Por su parte, Vogel y Peukert (2003) proponen un modelo de fragmentación que, siendo matemáticamente más sencillo que el modelo de Shi y demás investigadores (2003), representa la fragmentación múltiple como un resultado de la repetición en  $n$  ciclos del modelo de fragmentación simple de Reid (1965). Esto supone que todas las partículas minerales tienen las mismas oportunidades de fragmentación, algo verdaderamente poco probable. Es archiconocida la dependencia de la probabilidad de fragmentación del tamaño de las partículas minerales.

A diferencia de la expresión usada por Nikolov para la función de clasificación Vogel y Peukert (2003) emplean una ecuación que considera no solo el tamaño de las partículas minerales ( $d$ ), sino la resistencia a la fragmentación del mineral (coeficiente  $K$ ) y la energía cinética de impacto para la fragmentación  $E$ .  $E$  – es la energía cinética del rotor del triturador y  $E_0$  – es el límite de la energía cinética por debajo del cual no ocurre la fragmentación de la partícula mineral con tamaño ( $d$ ). En este sentido, la ecuación presentada por Vogel y Peukert (2003) articula las variables operacionales con la función de clasificación.

Las trituradoras de impacto se diferencian substancialmente del resto. En el caso específico de las trituradoras de cono y de mandíbulas, el proceso de la fragmentación es relativamente lento. Sin embargo, en la trituración por impacto, el proceso de fragmentación ocurre particularmente rápido, provocando que la formación y propagación de las fisuras magistrales, a partir de los defectos naturales de las partículas minerales, sea extremadamente dinámica, propia de la fractura por estadillo.

Esta dinámica se expresa en las trituradoras de impacto por su elemento distintivo: el rotor. Este elemento mecánico es responsable de la fragmentación por impacto de las partículas minerales. En los trituradores de eje vertical (*vertical axis crusher*), las partículas son alimentadas al rotor horizontal (*horizontal turning table*) con guías radiales y así son proyectadas por las fuerzas centrífugas contra las paredes del triturador.

En el caso de los trituradores de martillo, la fragmentación ocurre en la periferia del rotor y las paredes de las trituradoras por la interacción martillo-partícula. Es importante señalar que el tamaño del rotor es

incomparablemente mayor que las partículas minerales. Esto hace que la energía cinética asociada al rotor sea mucho más importante que la propia velocidad de las partículas minerales en su proyección hacia las paredes del triturador. Esta energía cinética del rotor fue considerada por Attou (1999) y Nikolov (2002) como la energía de impacto por unidad de masa.

Otro elemento que distingue a estas trituradoras es la posibilidad de regulación del tamaño del producto triturado. Según los reportes de Shi *et al* (2003) y de Vogel y Peukert (2005), la influencia de esta variable en la trituración por impacto resulta de notable significación.

Considerando estas particularidades de la trituración por impacto, el objetivo de presente artículo es, mediante la combinación en serie de los modelos de Reid (1965) y Whiten (1972), exponer la influencia en las funciones de clasificación y de distribución de la fragmentación de la energía de impacto y productividad de la alimentación.

## 2. MATERIALES Y MÉTODOS

### 2.1. Descripción del modelo

Como punto de partida para la modelación de la trituración por impacto de las zeolitas de San Andrés, Holguín (Cuba) se ha tomado un modelo que combina la fragmentación en serie de los modelos estructurales de fragmentación de Reid (1965) y de Whiten (1972) modificado. Este modelo aparece representado en la ecuación 4.

$$p = \left[ (I - C_1) \cdot (I - B \cdot C_1)^{-1} \right] \cdot [(I - C_1) f + B C_1 \cdot f] \quad (4)$$

En la ecuación (1) el parámetro  $f$  (matriz de alimentación) es substituida por  $p$  en el modelo de fragmentación de Reid (1965).

$I$  = es la matriz de identidad.

$C_1$  = función de clasificación en el modelo de fragmentación de Reid, u.

$B$  = función de distribución de la fragmentación, u.

### 2.2. Parámetros del modelo

#### 2.2.1. Función de distribución de la fragmentación

Según Kelly & Spottiswood (1982) existen dos esquemas conceptuales sobre la función de distribución de la fragmentación: uno considera que esta función es independiente de tamaño inicial; la otra requiere de la determinación de dicha función para cada clase inicial. Ambos conceptos son empleados ampliamente en la modelación de los procesos de reducción con la debida precisión (Leyva-Mormul *et al.* 2015). La ecuación de Austin y

$$\quad \quad \quad (5)$$
$$E = 0,5 \cdot (R + 0,5 H_b)^2 \cdot \omega^2 \quad (7)$$

Donde:

E: energía de impacto, J/kg;

R: radio del rotor (m);

H<sub>b</sub>: altura de la superficie de impacto de los martillos (m);

$\omega$  : velocidad angular (1/s).

Se realizaron dos series de ensayos. En la primera se simula la fragmentación simple por el modelo de Reid (1965) y la segunda simula la fragmentación múltiple por el modelo de Whiten.

En la primera serie se variaron dos parámetros en la trituradora: la velocidad del rotor en los tres niveles posibles que corresponden a los valores de E de 100 J/kg, 275 J/kg y 450 J/kg y la capacidad de alimentación en 0,6 t/h; 1,3 t/h y 2,3 t/h.

La función de clasificación se determinó según Vogel y Peukert (2003), que simula la fragmentación simple usando la trituradora sin rejilla de control. Considerando que el producto alimentado es una monoclasa la función de clasificación se determinó de forma experimental por la fórmula 8.

$$C_j = \frac{M_j}{M} \quad (8)$$

Donde:

$C_j$ : Función de clasificación experimental, u;

$M_j$ : Masa del producto de la trituradora cernido, g;

$M$ : Masa total del producto, g.

A partir de los valores de  $C_j$ , obtenidos experimentalmente, se obtuvieron los parámetros del modelo de Vogel y Peukert (2003):  $x_j \cdot E_{\min}$  y  $f_{mat}$ .

Considerando que el producto alimentado es una monoclasa, entonces,  $f_j = 1$  y  $f_i = 0$ ; por ende, la función de distribución de la fragmentación puede ser determinada por la fórmula 9:

$$p_i = b_{i,j} C_j \quad (9)$$

Los intervalos  $i$  y  $j$  se muestran en la Tabla 1.



Tabla 1. Intervalos de tamaño  $i$  y  $j$ 

i		1	2	3	4	5	6	7
j	1	2	3	4	5	6	7	
Tamaño (mm)	9	6	4	3	2	1	0,5	0

En la segunda serie las partículas del producto ( $p_i$ ) obtenido por fragmentación simple son alimentadas a la fragmentación múltiple descritas por el modelo de Whiten (1972) para ocho combinaciones diferentes de valores de: energía cinética (E), flujo de alimentación (Q) y regulación de salida del producto (S). Los valores de las variables fueron: Q = 0,3 y 2,3 t/h; E = 100 y 450 J/kg para dos tamaños de abertura de la rejilla de control del triturador (d= 3 mm y 6 mm).

### 3. RESULTADOS Y DISCUSIÓN

Considerando las regularidades presentadas de la Figura 1, la probabilidad de fragmentación de las partículas minerales depende de las condiciones de operación.

Con el incremento de la productividad esta función se inclina ligeramente hacia su disminución. El efecto de la energía de impacto se muestra mucho mayor que la productividad de alimentación. Así lo confirma el tratamiento de los resultados experimentales con el software StatGraphics 5.1 (Tabla 2). Regularidades similares son reportadas por Coello y demás investigadores (2011). Nikolov (2004) cita que el incremento de la productividad del triturador incide en la disminución de la probabilidad de fragmentación.

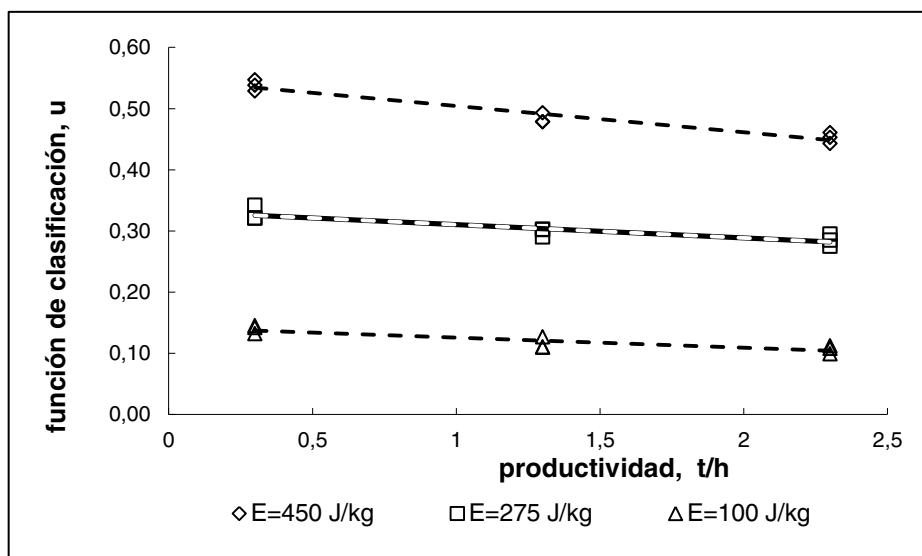


Figura 1. Dependencia de la función de clasificación de la productividad de alimentación y la energía de impacto de la trituradora.

A juzgar por la Figura 2, la influencia de la variación de la energía de impacto del rotor de la trituradora sobre la función de distribución de la fragmentación es poco definida, aunque existen diferencias notables en los niveles de la energía de impacto.

Tabla 2. Análisis de varianza del comportamiento de la razón de fragmentación

Fuente	Fisher-Ratio	Valor de la probabilidad
A: productividad de alimentación	10,11	0,0049
B: Energía de impacto	2338,49	0,0000
AA	4,24	0,0534
AB	0,97	0,3359
BB	1,09	0,3100
Bloques	1,77	0,1976

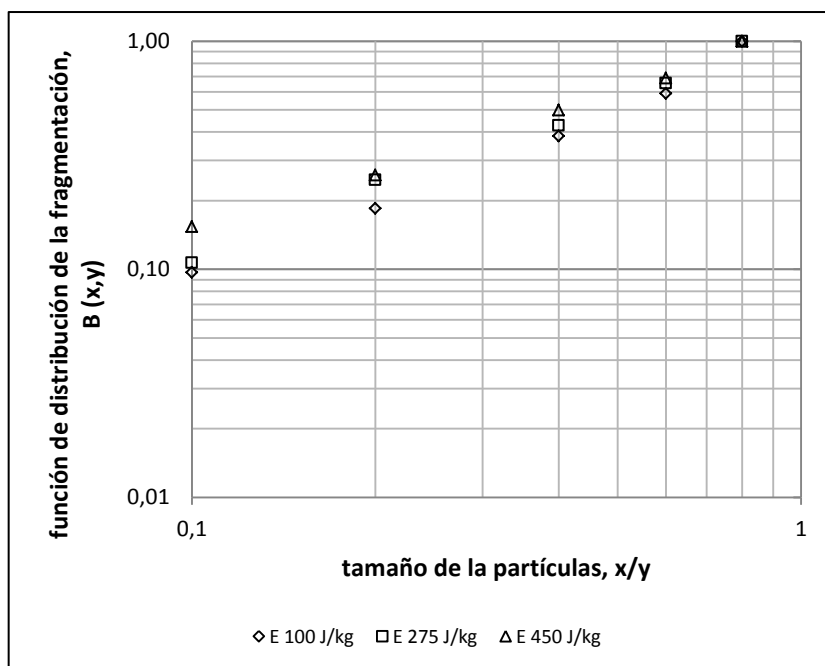


Figura 2. Influencia de la energía de impacto sobre la función de distribución de la fragmentación.

Considerando los valores de los parámetros de la función de Vogel y Peukert (2003), obtenidos para la roca zeolítica de San Andrés (Holguín, Cuba) ( $x_j$ ,  $E_{min} = 0,1 \text{ J m/kg}$  y  $f_{mat} = 0,302 \text{ kg /Jm}$ ), fueron simuladas las funciones de clasificación y de distribución de la fragmentación (Figuras 3 y 4).

La probabilidad de fragmentación de la partícula mineral está sujeta a la variación de la energía de impacto del rotor de la trituradora. En este sentido, un incremento de esta última conlleva al incremento notable de los valores de la función de clasificación.

No es posible demostrar que la variación de la energía de impacto del rotor de la trituradora provoque una variación apreciable de la función de distribución de la fragmentación. En el concepto original de esta función (Epstein 1948) no se debe a las condiciones operacionales, sin embargo, en los equipos reales la re-fragmentación de la progenie es algo verdaderamente probable. Kelly & Spottiswood (1990) enfatizan que el concepto de fragmentación simple deja de ser válido en condiciones de fragmentación donde la intensidad de la energía sea alta. Los valores del coeficiente  $m$  (0,6-0,9) hablan sobre la prevalencia de la fractura por estallido frente al clivaje.

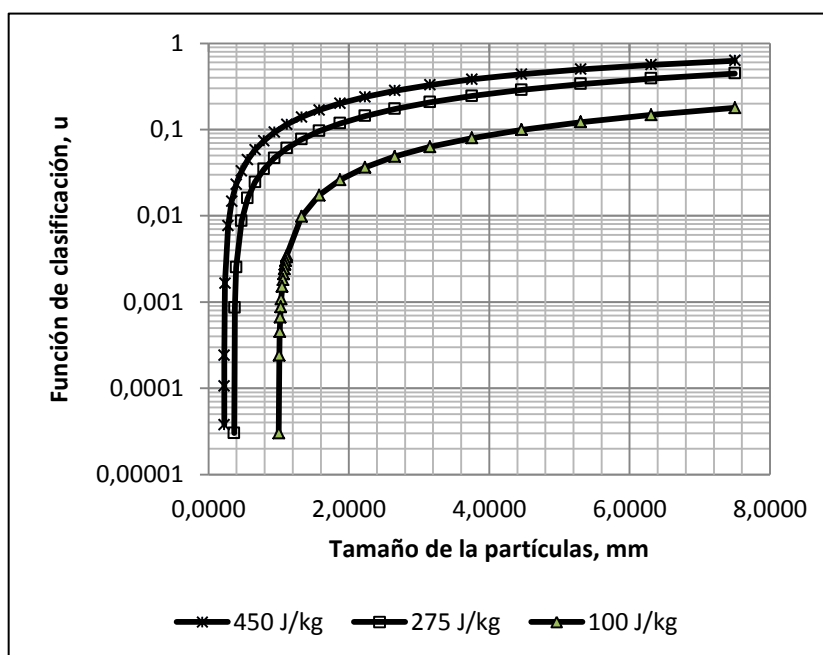


Figura 3. Influencia de la energía de impacto en la función de clasificación.

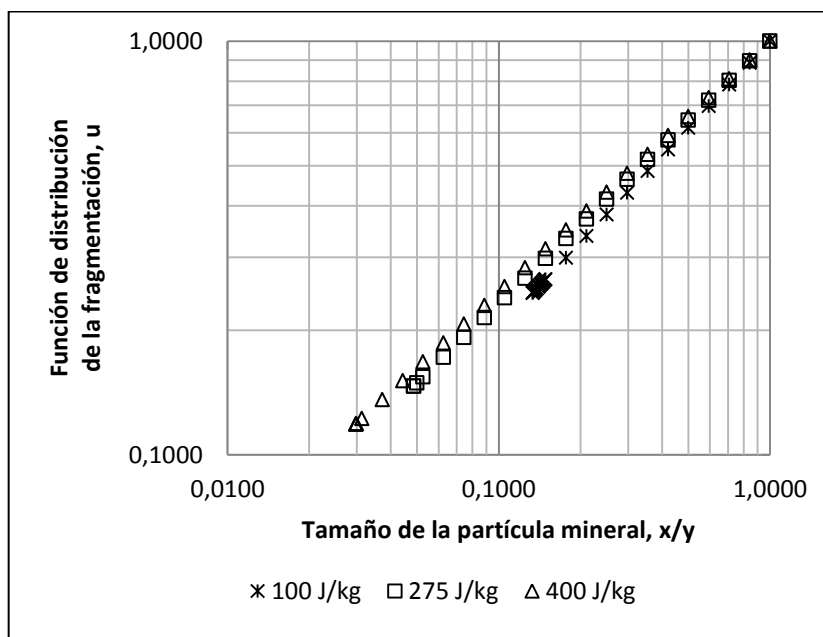


Figura 4. Influencia de la energía de impacto en la función de distribución de la fragmentación.

En la Figura 5 aparecen los resultados experimentales para la segunda serie de experimentos de la fragmentación múltiple. A juzgar por los resultados, se conserva la misma regularidad de la curva del pasante acumulativo para las diferentes condiciones de operación, correspondiendo a la energía de impacto un efecto positivo sobre la fineza del producto triturado; mientras que el tamaño de la rejilla impone un efecto similar, o sea, en tanto mayor es el tamaño de la rejilla, más grueso es el producto de la trituración.

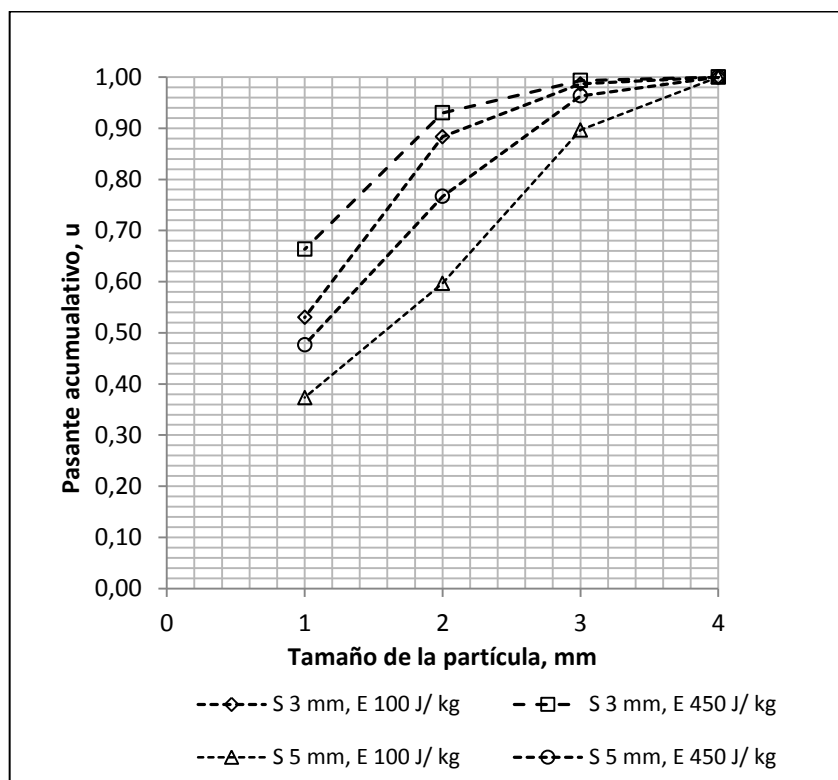


Figura 5. Resultados experimentales de la serie de fragmentación múltiple.

Los valores de la función de clasificación muestran una dependencia de las condiciones de operación similar a la regularidad observada del pasante acumulado. Los valores simulados del pasante acumulado del producto triturado ( $p_i$ ), usando el modelo de la ecuación 4, aparecen en la Figura 7. A juzgar por estos resultados, la forma de la distribución de tamaño de ambos productos es bastante similar, siendo consecuentes las variaciones en dependencia de la energía de impacto.

La reproducibilidad del modelo propuesto se pone de manifiesto en el valor del error de estimación (0,02 %) y los resultados de la prueba de Chi-cuadrado, cuyo valor calculado (0,0045) es mucho menor que su valor crítico para 95 % de probabilidad. El gráfico cero errores (Figura 8) confirma esta valoración.

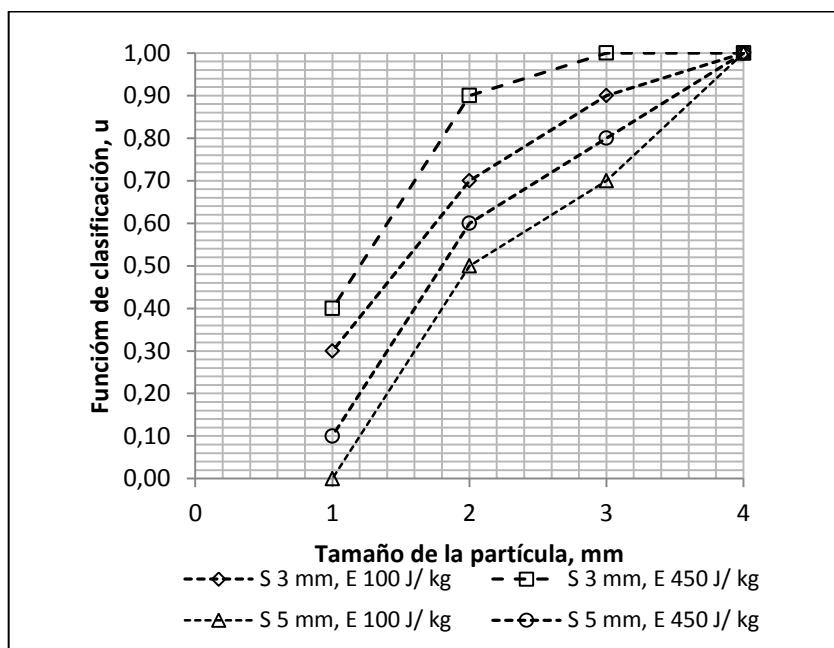


Figura 6. Función de clasificación para la serie de experimentos de la fragmentación múltiple.

Finalmente, los resultados confirman la hipótesis de que, en el triturador de martillo, las partículas minerales, probablemente, en un primer momento reciban el impacto con los martillos que debe producir una primera fragmentación. Luego del primer impacto son lanzadas a cierta velocidad contra las paredes revestidas de la carcasa donde debe recibir una segunda fragmentación que puede convertirse en múltiples fragmentaciones.

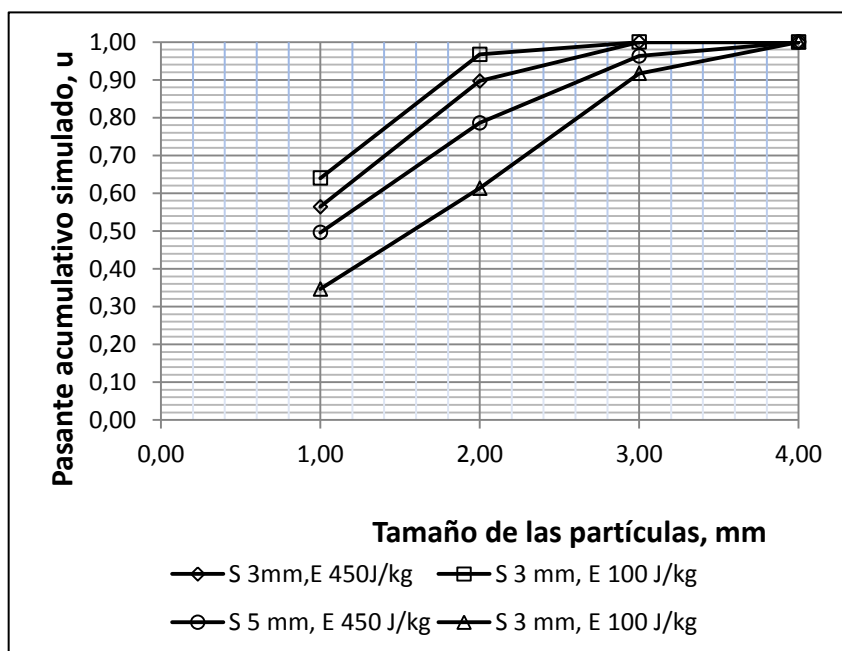


Figura 7. Valores del producto triturado simulados para la serie de fragmentación múltiple.

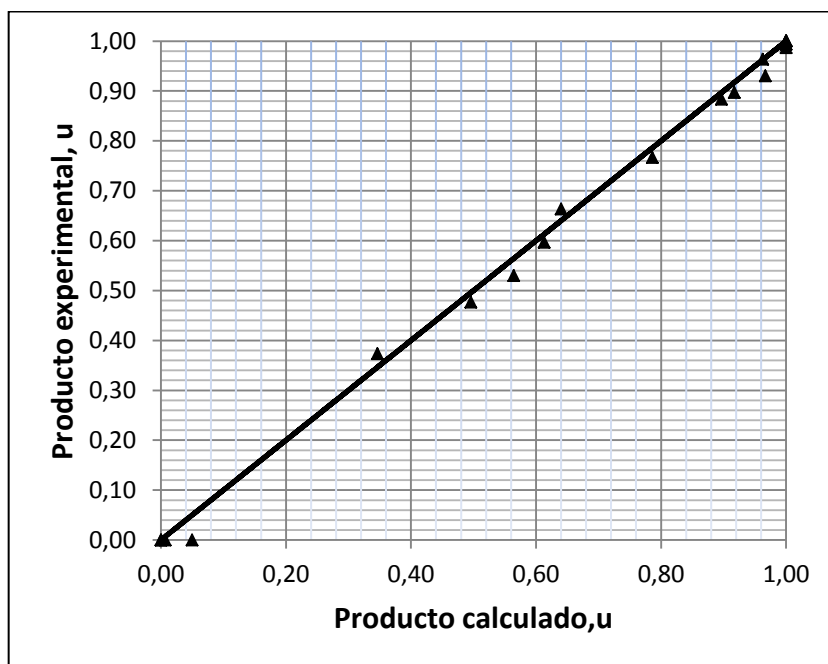


Figura 8. Gráfico cero errores para los productos simulado por el modelo y el experimental.

#### 4. CONCLUSIONES

- Se demuestra que la combinación en serie de los modelos de Whiten (1972) y Reid (1965) simula con adecuada precisión la trituración por impacto de la roca zeolítica de San Andrés en diferentes condiciones de operación, variando la productividad y la energía de impacto de la trituradora.
- La probabilidad de fragmentación de la roca zeolítica depende de las condiciones de operación; su sensibilidad a estos cambios se expresa por una alta dependencia de la energía de impacto. En tanto, la función de distribución de la fragmentación para esta roca se mantiene prácticamente inalterable al variar las condiciones de operación del triturador. Se evidencia que la variación de la granulometría del producto triturado opera según las regularidades de la función de clasificación.

#### 5. REFERENCIAS

- ATTOU, A.; CLEPKENS, O. & GUSTIN, R. 1999: Modélisation de la fragmentation de matière solide dans un concasseur à chocs à axe horizontal. *CTP Report TP 909*: 19-28.
- COELLO-VELÁZQUEZ, A. L.; MENÉNDEZ-AGUADO, J. M.; HECHAVARRÍA-PÉREZ, J. R.; SÁNCHEZ, A. B. & ÁLVAREZ, B. 2011: Toward the determining behavior of fragmentation functions during the impact crushing of minerals. *Mineral and metallurgical processing* 28(2): 82-86.

- EPSTEIN, B. 1948: The mathematical description of certain breakage mechanisms leading to the logarithmic-normal distribution. *Journal of the Franklin Institute* 244(6): 471-477.
- HECHAVARRÍA, J. R. 2011: *Modelación de la trituración por impacto en la planta de zeolita de San Andrés*. Tesis doctoral. Instituto Superior Minero-Metalúrgico de Moa. Cuba.
- KELLY, E. G. & SPOTTISWOOD, D. J. 1990: The breakage function, what is it really? *Minerals Engineering* 3(5): 405-414.
- KING, R. P. 2012: *Modelling and simulation of mineral processing Systems*. 2 ed. Schneider, C. L. & King, E. A. (editors). Elsevier, 403 p.
- LEYVA-MORMUL, A.; COELLO-VELÁZQUEZ, A. L.; HECHAVARRÍA-PÉREZ, J. R.; MENÉNDEZ-AGUADO, J. M.; LEYVA-GONZÁLEZ, O. S. & LEYVA-RAMÍREZ, E. 2015: Modelo de Whiten (1972) modificado para modelación de la trituración de la antracita residual de Nicaro. *Minería y Geología* 31(1): 13-28.
- NIKOLOV, S. 2002: A performance model for impact crusher. *Minerals Engineering* 15(10): 715-721.
- NIKOLOV, S. 2004: Modelling and simulation of particle breakage in impact crushers. *International Journal of Mineral Processing* 74: 219-225.
- REID, K. J. 1965: A solution to the batch grinding equation. *Chemical Engineering Science* 20(11): 953-963.
- SHI, F.; KOJOVIC, T.; ESTERLE, J. S. & DAVID, D. 2003: An energy-based model for swing hammer mills. *International Journal of Mineral Processing* 71(1): 147-166.
- VOGEL, L. & PEUKERT, W. 2005: From single particle impact behaviour to modelling of impact mills. *Chemical Engineering Science* 60(18): 5164-5176.
- WHITEN, W. J. 1972: The simulation of crushing plants with models developed using multiple spline regression. *Journal of the South African Institute of Mining and Metallurgy* 72(10): 257.

José Ramón Hechavarría-Pérez, [jhperez@facing.uho.edu.cu](mailto:jhperez@facing.uho.edu.cu)  
Doctor en Ciencias Técnicas. Profesor Auxiliar.  
Universidad de Holguín "Oscar Lucero Moya". Holguín, Cuba.

Alfredo L. Coello-Velázquez, [acoello@ismm.edu.cu](mailto:acoello@ismm.edu.cu)  
Doctor en Ciencias Técnicas. Profesor Titular.  
Instituto Superior Minero Metalúrgico de Moa, Holguín, Cuba.

Juan María Menéndez-Aguado, [maguado@uniovi.es](mailto:maguado@uniovi.es)  
Doctor en Ciencias Técnicas. Universidad de Oviedo. España.